

Fecha última actualización:
6/01/2026
Semana: 8



Comportamiento epidemiológico de la Leptospirosis en el departamento de Antioquia

Año

▼

2025

Periodo

▼

Selección ...

Semana

▼

Todas

Subregión

▼

Todas

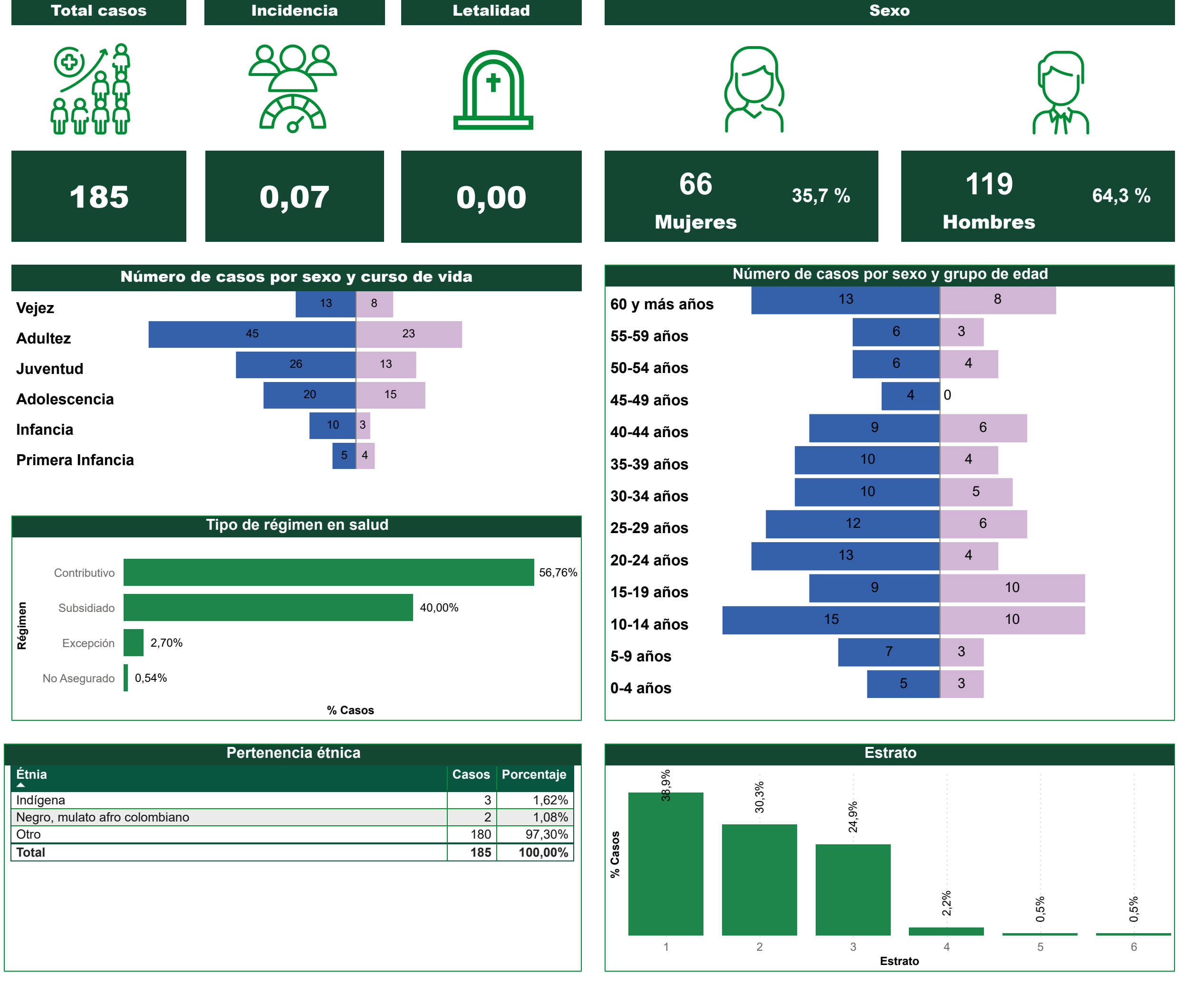
Municipio

▼

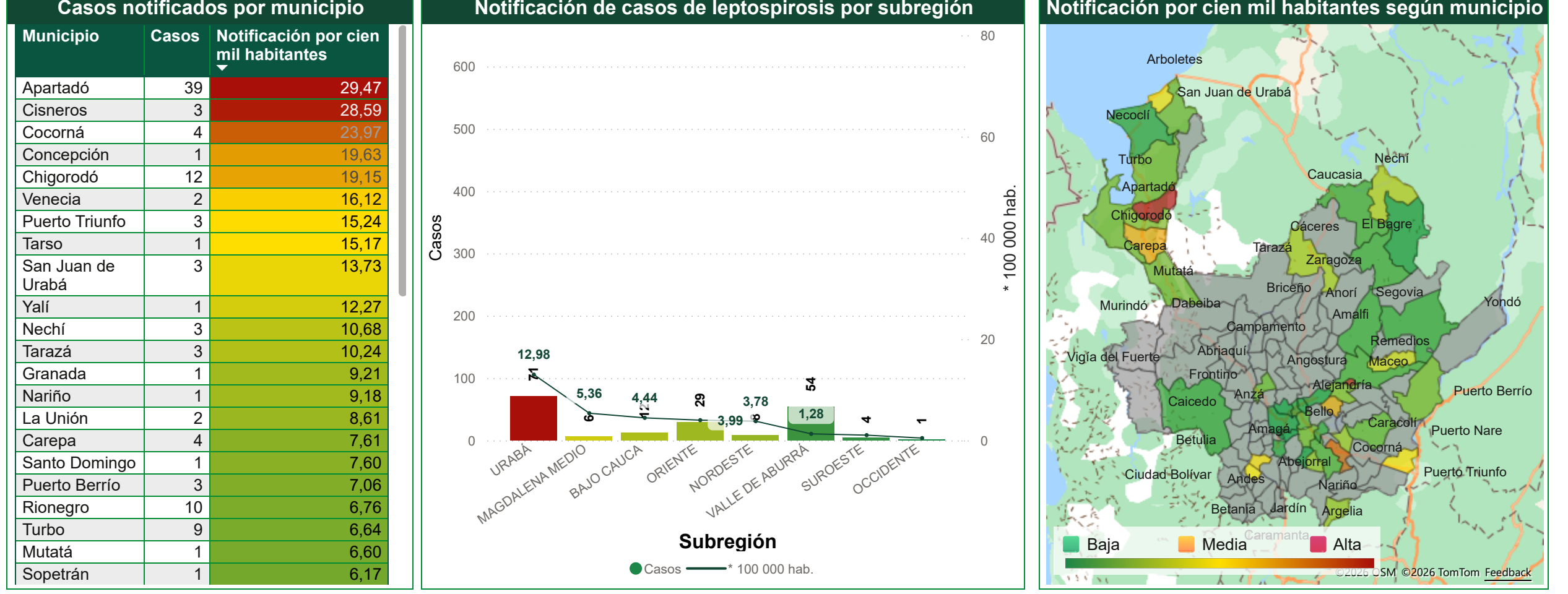
Todas

🧹

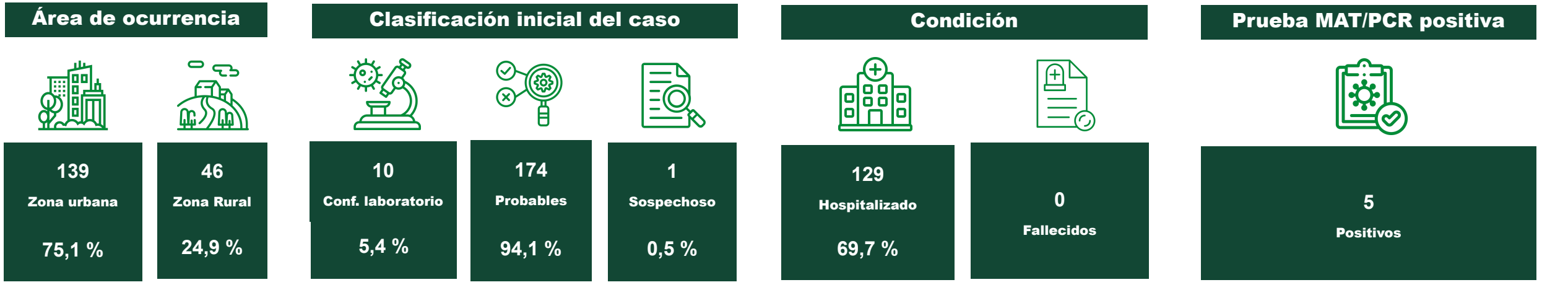
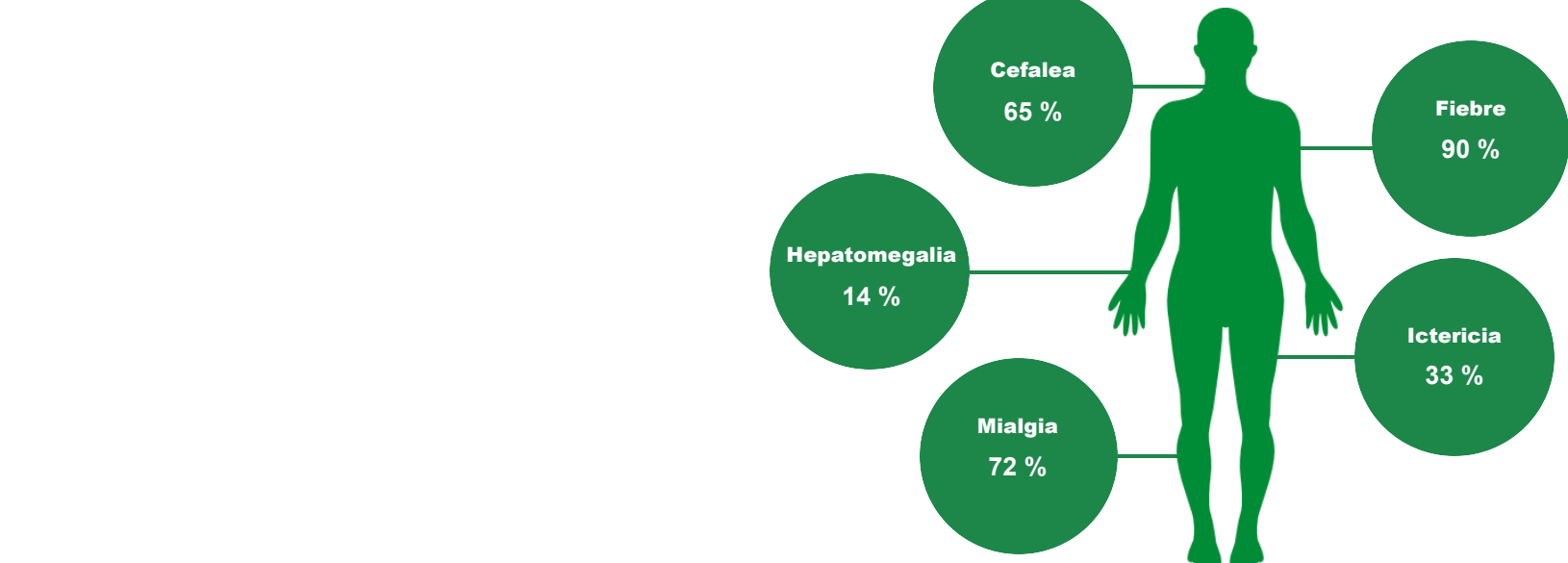
Limpiar Filtros



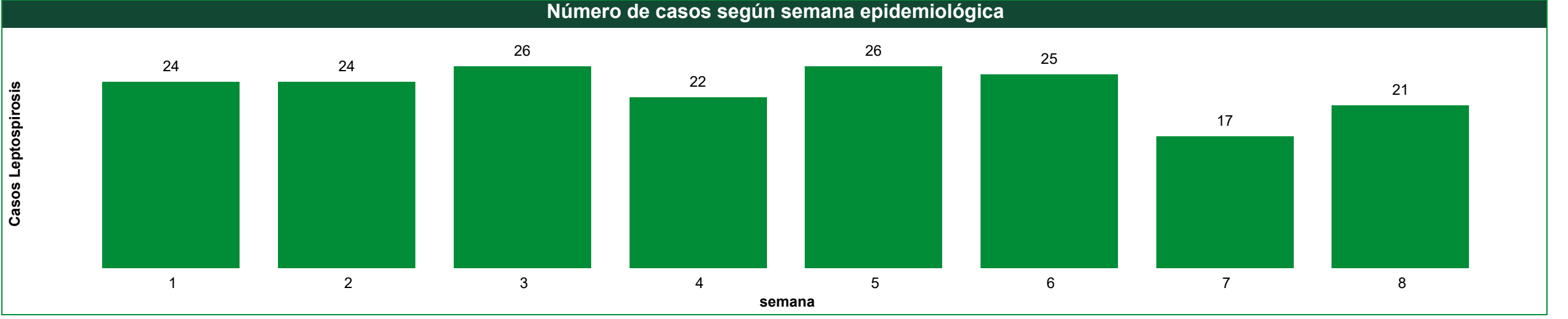
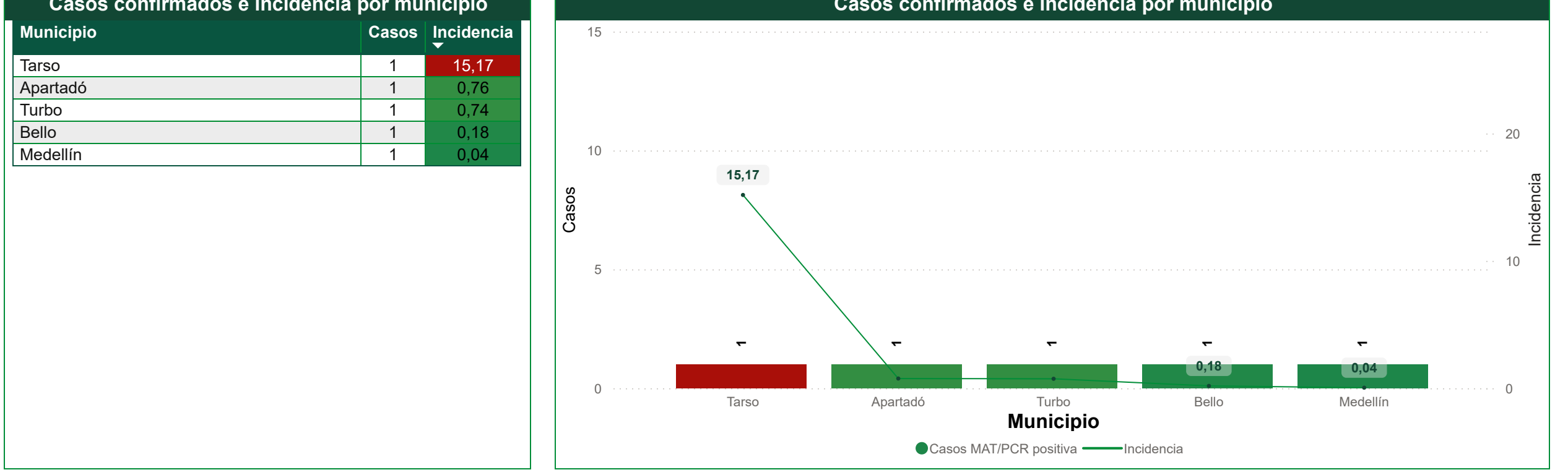
Notificación por municipio y subregión



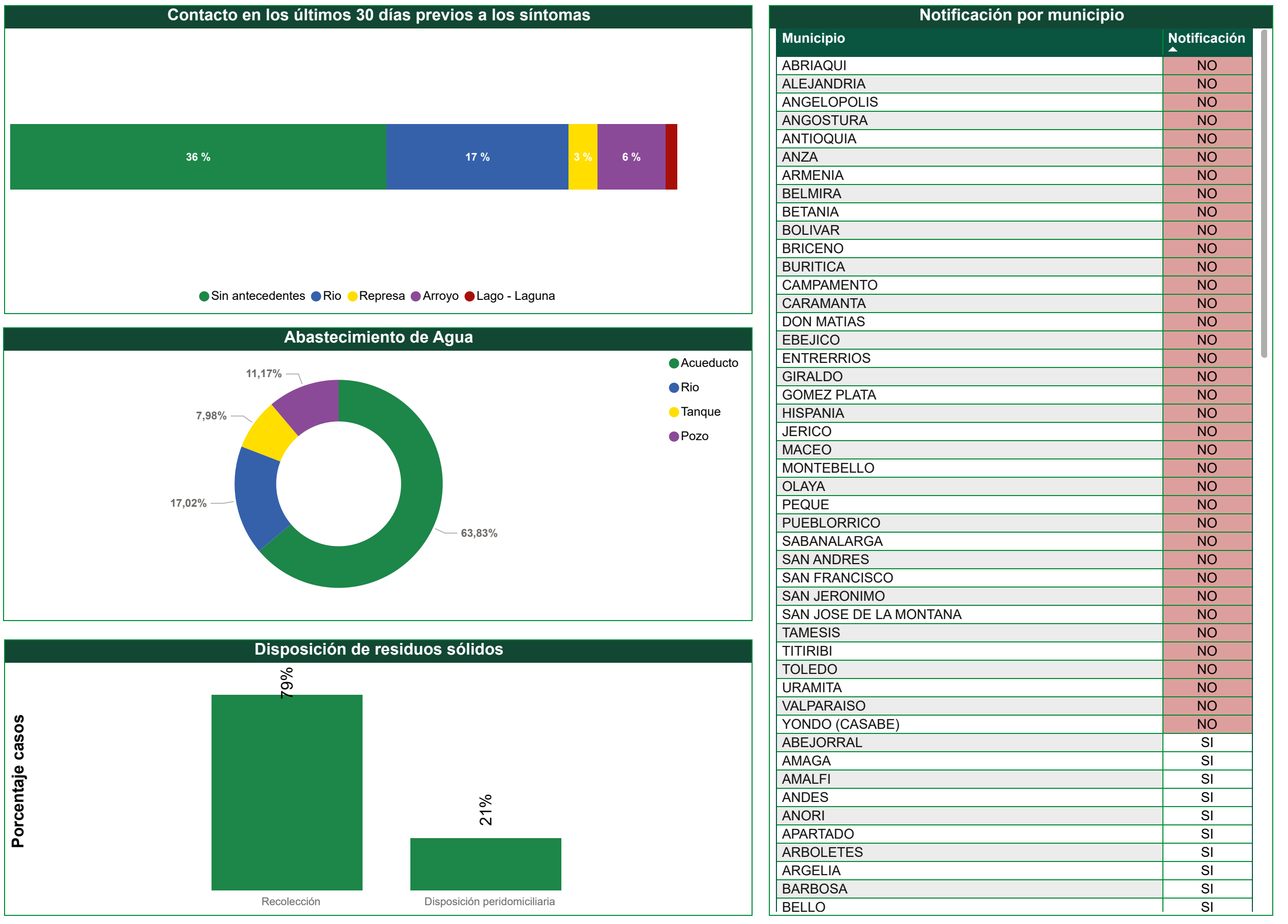

Datos clínicos



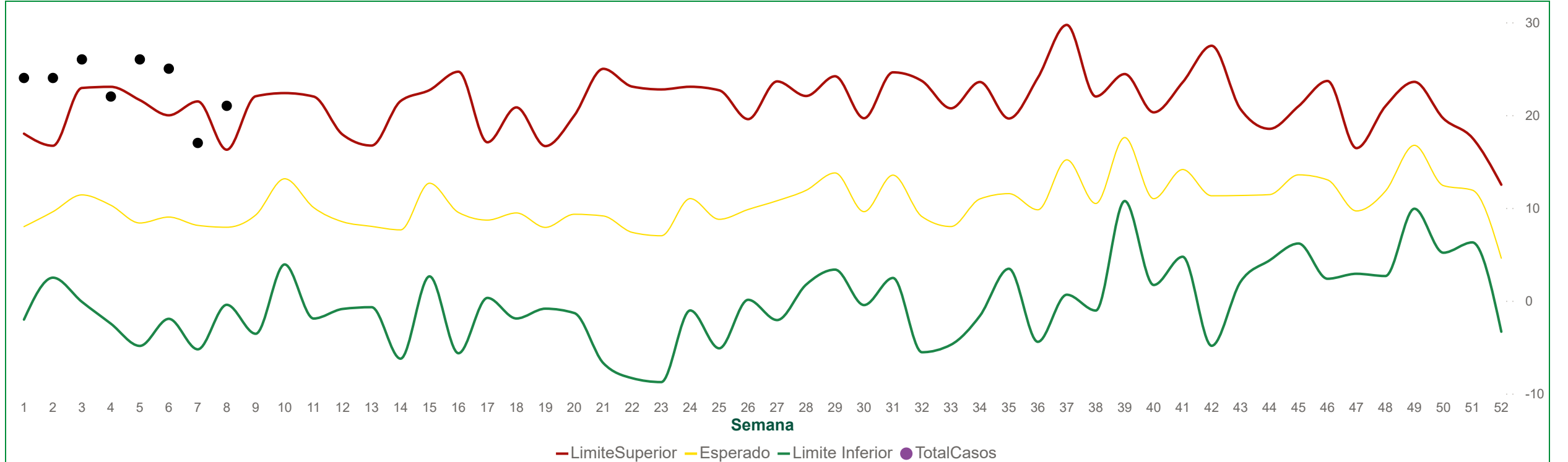
Casos confirmados e incidencia por municipio



Antecedentes epidemiológicos



Canal endémico leptospirosis



Fecha última actualización:
6/01/2026
Semana 53



Comportamiento epidemiológico de la leptospirosis en el departamento de Antioquia



Municipio

Todas

Periodo

Selección múltiple

Semana

Todas

Limpiar Filtros

Comportamientos Inusuales					
Comportamientos de la leptospirosis durante el año 2025					
Municipio	Observado 2025	Esperado 2025	Razon	Poisson	Interpretacion
Apartadó	39	15,00	2,60	0,0000	Incremento ↗
Bello	6	1,00	6,00	0,0005	Incremento ↗
Carepa	4	2,00	2,00	0,0902	Incremento ↗
Caucasia	4	1,50	2,67	0,0471	Incremento ↗
Cocorná	4	1,00	4,00	0,0153	Incremento ↗
Guarne	3	1,50	2,00	0,1255	Incremento ↗
La Unión	2	1,00	2,00	0,1839	Incremento ↗
Medellín	37	15,00	2,47	0,0000	Incremento ↗
Nechí	3	1,50	2,00	0,1255	Incremento ↗
Puerto Berrío	3	1,50	2,00	0,1255	Incremento ↗
Puerto Triunfo	3	1,00	3,00	0,0613	Incremento ↗
Rionegro	10	1,00	10,00	0,0000	Incremento ↗
Abriaquí			0,00	1,0000	Estable ●
Alejandria			0,00	1,0000	Estable ●
Amagá			0,00	1,0000	Estable ●
Amalfi	1	1,00	1,00	0,3679	Estable ●
Andes			0,00	1,0000	Estable ●
Angelópolis			0,00	1,0000	Estable ●
Angostura			0,00	1,0000	Estable ●
Anzá			0,00	1,0000	Estable ●
Argelia			0,00	1,0000	Estable ●
Armenia			0,00	1,0000	Estable ●
Barbosa	1	1,00	1,00	0,3679	Estable ●
Belmira			0,00	1,0000	Estable ●
Betania			0,00	1,0000	Estable ●
Betulia			0,00	1,0000	Estable ●
Buritica			0,00	1,0000	Estable ●
Caicedo			0,00	1,0000	Estable ●
Caldas	2	2,00	1,00	0,2707	Estable ●
Campamento			0,00	1,0000	Estable ●
Caracolí			0,00	1,0000	Estable ●
Carmen de viboral	3	2,50	1,20	0,2138	Estable ●
Carolina			0,00	1,0000	Estable ●
Chigorodó	12	9,00	1,33	0,0728	Estable ●
Concordia			0,00	1,0000	Estable ●
Copacabana	2	1,50	1,33	0,2510	Estable ●
Don Matías			0,00	1,0000	Estable ●
El Bagre	1	2,00	0,50	0,2707	Estable ●
Entrerrios			0,00	1,0000	Estable ●
Envigado	2	3,00	0,67	0,2240	Estable ●
Fredonia			0,00	1,0000	Estable ●
Giraldo			0,00	1,0000	Estable ●
Girardota	1	2,00	0,50	0,2707	Estable ●
Gómez Plata			0,00	1,0000	Estable ●
Guatapé			0,00	1,0000	Estable ●
Heliconia			0,00	1,0000	Estable ●
Hispania			0,00	1,0000	Estable ●
Itagüí	2	2,50	0,80	0,2565	Estable ●
Jardín			0,00	1,0000	Estable ●
La Pintada			0,00	1,0000	Estable ●
Maceo			0,00	1,0000	Estable ●
Marinilla	2	2,00	1,00	0,2707	Estable ●
Nariño	1	1,00	1,00	0,3679	Estable ●
Olaya			0,00	1,0000	Estable ●
Peñol			0,00	1,0000	Estable ●
Peque			0,00	1,0000	Estable ●
Pueblorrico			0,00	1,0000	Estable ●
Remedios	1	2,00	0,50	0,2707	Estable ●
Sabaneta	1	1,00	1,00	0,3679	Estable ●
Salgar			0,00	1,0000	Estable ●
San Carlos	1	1,00	1,00	0,3679	Estable ●
San Jerónimo			0,00	1,0000	Estable ●
San José de La Montaña			0,00	1,0000	Estable ●
San Pedro			0,00	1,0000	Estable ●
San Roque			0,00	1,0000	Estable ●
San Vicente			0,00	1,0000	Estable ●
Santa Bárbara			0,00	1,0000	Estable ●
Santa Rosa de Osos			0,00	1,0000	Estable ●
Sonsón			0,00	1,0000	Estable ●
Titiribí			0,00	1,0000	Estable ●
Toledo			0,00	1,0000	Estable ●
Turbo	9	7,00	1,29	0,1014	Estable ●
Uramita			0,00	1,0000	Estable ●
Urrao	1	1,00	1,00	0,3679	Estable ●
Valdivia			0,00	1,0000	Estable ●
Valparaiso			0,00	1,0000	Estable ●
Venecia	2	2,00	1,00	0,2707	Estable ●
Yolombó	1	1,00	1,00	0,3679	Estable ●
Yondó			0,00	1,0000	Estable ●
Abejorral		1,00	0,00	0,3679	Decremento ↘
Anorí		1,00	0,00	0,3679	Decremento ↘
Arboletes	2		0,00	0,0000	Decremento ↘
Briceño		1,00	0,00	0,3679	Decremento ↘
Cáceres		1,00	0,00	0,3679	Decremento ↘
Cañasgordas		1,00	0,00	0,3679	Decremento ↘
Caramanta		1,00	0,00	0,3679	Decremento ↘
Cisneros	3		0,00	0,0000	Decremento ↘
Ciudad Bolívar		1,50	0,00	0,2231	Decremento ↘
Concepción	1		0,00	0,0000	Decremento ↘
Dabeiba		1,00	0,00	0,3679	Decremento ↘
Ebéjico		1,00	0,00	0,3679	Decremento ↘
El Retiro		2,00	0,00	0,1353	Decremento ↘
El Santuario		2,00	0,00	0,1353	Decremento ↘
Frontino		1,00	0,00	0,3679	Decremento ↘
Granada	1		0,00	0,0000	Decremento ↘
Guadalupe		1,00	0,00	0,3679	Decremento ↘
Ituango		1,00	0,00	0,3679	Decremento ↘
Jericó		1,00	0,00	0,3679	Decremento ↘
La Ceja	1	3,00	0,33	0,1494	Decremento ↘
La Estrella		1,00	0,00	0,3679	Decremento ↘
Liborina		1,00	0,00	0,3679	Decremento ↘
Montebello		1,00	0,00	0,3679	Decremento ↘
Murindó		3,00	0,00	0,0498	Decremento ↘
Mutatá	1	5,00	0,20	0,0337	Decremento ↘
Necoclí	1	3,00	0,33	0,1494	Decremento ↘
Puerto Nare		1,00	0,00	0,3679	Decremento ↘
Sabanalarga		3,00	0,00	0,0498	Decremento ↘
San Andrés de Cuerquía		1,00	0,00	0,3679	Decremento ↘
San Francisco		1,00	0,00	0,3679	Decremento ↘
San Juan de Urabá	3		0,00	0,0000	Decremento ↘
San Luis		1,00	0,00	0,3679	Decremento ↘
San Pedro de Urabá		3,00	0,00	0,0498	Decremento ↘
San Rafael		1,00	0,00	0,3679	Decremento ↘
Santafé de Antioquia		1,00	0,00	0,3679	Decremento ↘
Santo Domingo	1		0,00	0,0000	Decremento ↘
Segovia		1,00	0,00	0,3679	Decremento ↘
Sopetrán	1		0,00	0,0000	Decremento ↘
Támesis		1,00	0,00	0,3679	Decremento ↘
Tarazá	3		0,00	0,0000	Decremento ↘
Tarso	1		0,00	0,0000	Decremento ↘
Vegachí		2,00	0,00	0,1353	Decremento ↘
Vigía del Fuerte		2,00	0,00	0,1353	Decremento ↘
Yalí	1		0,00	0,0000	Decremento ↘
Yarumal		1,00	0,00	0,3679	Decremento ↘
Zaragoza	1		0,00	0,0000	Decremento ↘
Total	185	77,00	2,40	0,0000	Incremento

Elaborado por:

Andrés Felipe Úsuga Rodríguez
Epidemiólogo Zoonosis
Secretaría de Salud e Inclusión Social

Juan Camilo Betancur Arboleda
GESIS
Secretaría de Salud e Inclusión Social

Juan David Morales Rojas
Practicante Excelencia Gobernación de Antioquia
Secretaría de Salud e Inclusión Social

Fuente: SIVIGILA.
Leptospirosis, Código 455.

